




Comme tout revêtement de sol, les tapis d'entrée doivent être entretenus à intervalles réguliers (voir tableau ci-dessous) En cas de défaut d'entretien, aucune réclamation ne pourra être considérée

Passage	< 500 p/j 	500 à 2000 p/ 	2000 p/j 
Entretien régulier	3 fois/ semaine	Tous les jours	Tous les jours
Entretien intermédiaire	Tous les 2 mois	Tous les mois	Tous les 15 jours
Entretien profond	1 fois / an	2 fois / an	3 fois / an

### Entretien régulier

Passer l'aspirateur pour enlever les poussières, résidus en surface. Le passer également dans le sens des profilés pour les nettoyer dans les interstices.



### Entretien intermédiaire

Enrouler le tapis sur un côté ou mieux le sortir de sa fosse. Passer un coup de balai ou de brosse dessous pour enlever les salissures qui s'y sont collées puis aspirer le fond de la fosse.



### Entretien profond

Retirer le tapis de la fosse. Au choix :

1- Placer le tapis verticalement dans le sens des profilés et le passer au nettoyeur haute pression.

Ou

2- Placer le tapis à plat et nettoyer à l'aide d'un appareil injection-extraction, une autolaveuse à vapeur ou une poudre de nettoyage à sec.

Laisser sécher en position debout.

Pour un entretien profond, utiliser notre Injecteur - Extracteur

