

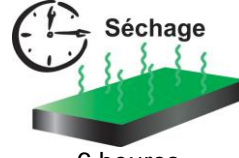





TEMPERATURE ABSOLUE

Révision 1
Du 21.05.15

Destination	Nettoyage des outils	Séchage	Matériel d'application
	 Diluant OXI ou White Spirit		 Pinceau Pistolet

Définition :

Peinture antirouille satinée destinée à la rénovation et la protection des supports soumis à des températures extrêmes. La peinture TEMPERATURE ABSOLUE résiste à des températures élevées, jusqu'à 600°C en pointe (non en température constante), sans risque de cloquage. Cette peinture s'applique directement sans sous-couche sur fer, acier, fonte et divers métaux. Cette peinture s'utilise idéalement en intérieur ou en extérieur sur insert de foyer, barbecue, hotte de cheminée, moteur et pot d'échappement (sauf catalytique).

Application :

Application :

S'applique sur supports propres, secs, dégraissés et froids.

Supprimer les particules friables par grattage, ponçage ou brossage.

Cette peinture s'applique en 1 couche, de façon régulière et en croisant les passes. Pour un confort d'application et une meilleure finition, diluez à 5% avec notre diluant Universel CR10 ou au White Spirit.

Outils : pinceau ou pistolet professionnel.

Séchage rapide : sec au toucher : 2 heures

Séchage complet : 24 heures

Nettoyage des outils : diluant Universel CR10 ou White Spirit.

Recommandations :

Cette peinture est prête à l'emploi. Bien remuer avant utilisation à l'aide d'une spatule large ou d'un mélangeur à peinture en insistant sur le fond du pot afin d'obtenir un mélange homogène.

Appliquer par des températures comprises entre 10 et 25°C, sans humidité.

Ne pas appliquer sur des supports surchauffés (en plein soleil) ou en cas de risque de pluie.

La peinture s'applique sur pièces froides, et nécessite une première mise en température progressive après 48 heures pour obtenir toutes ses caractéristiques.

À utiliser uniquement sur parties non exposées aux flammes directes.

Sur anciennes peintures, effectuer un léger ponçage ou égrenage avec un papier de verre grain 320 et dépoussiérer.

Les rouilles et oxydations seront éliminées à la brosse métallique puis traiter avec notre DESTRUCTEUR DE ROUILLE Oxi.

Bien refermer le pot après utilisation et conserver dans un endroit frais et sec.

Bien aérer la pièce après application.

Les conditions d'utilisation et d'application de nos produits ne nous étant pas connues, notre responsabilité ne saurait être engagée en cas de non suivi des indications figurant sur ce document ou sur nos emballages.

La présente fiche descriptive annule et remplace toute fiche antérieure relative au même produit. Elle a pour but d'informer notre clientèle sur les propriétés de notre produit. Les renseignements qui y figurent sont fondés sur nos connaissances actuelles. Toutefois, ces renseignements ne peuvent suppléer un descriptif approprié à la nature et à l'état des fonds à peindre. L'évolution de la technique étant permanente, il appartient à notre clientèle, avant toute mise en œuvre, de vérifier auprès de nos services que la présente fiche n'a pas été modifiée par une édition plus récente.



TEMPERATURE ABSOLUE

Révision 1
Du 21.05.15

Caractéristiques :			
NATURE	A base de résine glycérophtalique haute qualité		
DENSITE	1,15 - 1,21 ± 0,02 à 25° C (selon aspect)		
VISCOSITE	12 - 15 ± 2 poises à 25° C (selon aspect)		
ASPECT	Satin		
ODEUR	Solvant	Sec au toucher	Séchage complet
TEMPS DE SECHAGE		2 heures	24 heures
RENDEMENT	10 M ² au litre		
NETTOYAGE DES OUTILS	Diluant universel CR10 ou White Spirit		
MATERIEL D'APPLICATION	Pinceau ou pistolet		

Valeur limite UE pour ce produit (cat A/i) : 500g/l (2010). Ce produit contient au max 460g/l de COV.



*Information sur le niveau d'émission de substances volatiles dans l'air intérieur, présentant un risque de toxicité par inhalation, sur une échelle de classe allant de A+ (très faibles émissions) à C (fortes émissions).

Sécurité :

Conserver hors de la portée des enfants.

Dangereux – Respecter les précautions d'emploi.

Avant toute utilisation, lisez l'étiquette et les informations concernant le produit.

Contribuez à préserver l'environnement en ne jetant pas les résidus à l'égout et veillez à apporter le contenant vide dans une déchetterie. Contactez les autorités locales, afin de vous informer du mode d'élimination de l'emballage non vide. Ne pas abandonner dans la nature.

Consulter la fiche de données de sécurité, disponible sur notre site.

La présente fiche descriptive annule et remplace toute fiche antérieure relative au même produit. Elle a pour but d'informer notre clientèle sur les propriétés de notre produit. Les renseignements qui y figurent sont fondés sur nos connaissances actuelles. Toutefois, ces renseignements ne peuvent suppléer un descriptif approprié à la nature et à l'état des fonds à peindre. L'évolution de la technique étant permanente, il appartient à notre clientèle, avant toute mise en œuvre, de vérifier auprès de nos services que la présente fiche n'a pas été modifiée par une édition plus récente.