



Julien

PEINTURES TECHNIQUES DEPUIS 1871

MEUBLES

La peinture Meubles est idéale pour décorer et rénover tous les meubles en bois peint, mélaminé et petites surfaces en acier.

Bénéfices produit

- Séchage rapide : 2 couches en 1 journée
- Haute résistance aux rayures

Supports

- Intérieur
- Support de type mélaminé, bois peint, bois verni, petites surfaces plastiques (PVC)
- Support en bois brut
- Support en inox, petite ferronnerie
- Meubles de cuisine, mobilier de salon, meubles de chambre ou de salle de bain, étagères

Caractéristiques techniques



Direct sans sous couche



Remise en service 24h



Lessivable



+/- 12m² au litre



Aspects satin et brillant





Julien

PEINTURES TECHNIQUES DEPUIS 1871

PEINTURE MAGNETIQUE

La peinture Magnétique transforme murs et portes en panneaux d'affichage aimantés et est idéale dans la cuisine, la chambre d'enfant, le bureau...






Bénéfices produit

- Transforme les supports en surface aimantée
- Sec en seulement 4h

Supports

- Intérieur
- Surfaces déjà peintes
- Surfaces brutes : bois, ciment, plâtre
- Cuisine, chambre, bureau ...

Caractéristiques techniques

-  Direct sans sous couche
-  Remise en service 24h
-  Sec au toucher 2h
-  Nettoyage des outils à l'eau
-  +/- 6m² au litre



0,5L



Julien

PEINTURES TECHNIQUES DEPUIS 1871

RADIATEUR

La peinture Radiateur est spécialement formulée pour résister à la chaleur (continue ou variante) jusqu'à 120°C maximum, sans jaunir ni s'écailler.






Bénéfices produit

- Résiste jusqu'à 120°C
- Agents antirouille intégrés

Supports

- Intérieur
- Métaux ferreux et non ferreux bruts : fer, cuivre, alu, zinc
- Métaux ferreux et non ferreux anciens
- Radiateurs, canalisations, tuyauteries, convecteurs électriques

Caractéristiques techniques

-  Direct sans sous couche
-  Remise en service 48h
-  Nettoyage des outils à l'eau
-  +/- 10m² au litre
-  Aspects satin, brillant et mat



0,75L - 2L



Julien

PEINTURES TECHNIQUES DEPUIS 1871

PORTES & FENETRES

La peinture **Portes & Fenêtres** de Julien décore et rénove toutes les portes et fenêtres en bois, PVC, aluminium. Son rendu parfait leur donne un aspect lisse et impeccable.

Bénéfices produit

- Tendu parfait pour une finition lisse
- Résiste aux ouvertures et fermetures

Supports

- Intérieur
- Support de de type mélaminé, bois peint, bois vernis
- Support en bois brut et résineux
- PVC, aluminium
- Portes , fenêtres

Caractéristiques techniques

-  Direct sans sous couche
-  Remise en service 24H
-  Sec au toucher 1h
-  Lessivable
-  +/- 11m² au litre





Julien

PEINTURES TECHNIQUES DEPUIS 1871

ESCALIERS ET PLANCHER

La peinture Escaliers & Planchers de Julien décore et rénove tous vos escaliers et planchers en bois vernis, bois peint, mélaminé stratifié.


Bénéfices produit

- Haute résistance aux passages répétés
- Séchage rapide : 2 couches en une journée

Supports

- Intérieur
- Support de de type mélaminé, bois peint, bois vernis
- Pièces à vivre

Caractéristiques techniques

-  Direct sans sous couche
-  Remise en service 24H
-  Sec au toucher 1h
-  Lessivable
-  +/- 10m² au litre





Julien

PEINTURES TECHNIQUES DEPUIS 1871

LAMBRIS ET PLINTHES

La peinture Lambris et Plinthes de Julien décore et rénove tous vos lambris et plinthes en bois, mélaminé, PVC...

Bénéfices produit

- Tendu parfait pour une finition lisse
- Haut pouvoir couvrant

Supports

- Intérieur
- Lambris et plinthes en bois
- Supports de type mélaminé, PVC

Caractéristiques techniques

-  Direct sans sous couche
-  Remise en service 24H
-  Sec au toucher 1h
-  Lessivable
-  +/- 12m² au litre



2L



Julien

PEINTURES TECHNIQUES DEPUIS 1871

CARRELAGE

La peinture Carrelage est idéale pour décorer et rénover les carrelages muraux.

Bénéfices produit

- Résiste aux tâches du quotidien et aux nettoyages
- Tendus parfaits pour une finition lisse

Supports

- Intérieur
- Faïence
- Porcelaine
- Verre
- Grès cérame

Caractéristiques techniques

 Direct sans sous couche

 Lessivable

 +/- 10m² au litre

 Lessivable





Julien

PEINTURES TECHNIQUES DEPUIS 1871

TABLEAU

La peinture tableau transforme les surfaces en tableau d'écritures





Bénéfices produit

- Transforme le support en tableau à la craie
- Séchage rapide : deux couches en 1 journée

Supports

- Bois et boiserie
- MDF
- Plâtre
- Plaques de plâtre
- Fer

Caractéristiques techniques

-  Direct sans sous couche
-  Nettoyage à l'eau + savon
-  +/- 5m²
-  30 mn sec au toucher





Julien

PEINTURES TECHNIQUES DEPUIS 1871

RADIATEUR

L'aérosol Radiateur est spécialement formulé pour résister à la chaleur (variante ou continue) jusqu'à 120°C en pointe maximum, sans jaunir ni s'écailler.






Bénéfices produit

- Résiste jusqu'à 120°C
- Agents antirouilles intégrés

Supports

- Canalisations
- Tuyauteries
- Convecteurs électriques en fer, cuivre, alu, zinc ancien

Caractéristiques techniques

-  Direct sans sous couche
-  Nettoyage à l'eau + savon
-  +/- 2m²
-  6 mn sec au toucher
-  10 mn entre 2 couches





Julien

PEINTURES TECHNIQUES DEPUIS 1871

TUYAUTERIE ET CHAUFFAGE

La peinture Tuyauterie & Chauffage est spécialement formulée pour protéger et décorer les éléments en métaux ferreux, cuivre et aluminium (ne convient pas sur galvanisé et plastique) soumis à une chaleur allant jusqu'à 160° en continu (appareils de chauffage, chaudière et chauffe-eau, tuyauteries...).

Bénéfices produit

- Résiste jusqu'à 160°C

Supports

- Appareils de chauffage
- Chaudière et chauffe-eau
- Tuyauteries

Caractéristiques techniques

 Direct sans sous couche

 +/- 4m²

 1h sec au toucher

 4h entre 2 couches





Julien

PEINTURES TECHNIQUES DEPUIS 1871

PEINTURE HAUTE TEMPERATURE

La peinture Haute Température est spécialement formulée pour la mise en peinture des éléments ferreux et non ferreux, y compris le verre et l'émail, soumis à la chaleur jusqu'à 600° en intérieur et en extérieur.





Bénéfices produit

- Résiste jusqu'à 600°C
- Insensible à l'essence

Supports

- Appareils de chauffage
- Barbecues (parties extérieures)
- Tuyauteries
- Blocs moteurs

Caractéristiques techniques

-  Direct sans sous couche
-  +/- 3m²
-  4h sec au toucher
-  Entre 12h et 24h entre 2 couches



0,25 L



Julien

PEINTURES TECHNIQUES DEPUIS 1871

AÉROSOL TOUCHE DECO

L'aérosol Déco s'applique sans sous-couche en intérieur comme en extérieur sur toutes les surfaces en bois, métal ou verre.

Bénéfices produit


- Direct sur tous supports
- Sec en 10 mn

Supports

- Métal
- Bois
- Fer

Caractéristiques techniques

 Direct sans sous couche

 +/- 1,7m²

 4h sec au toucher

